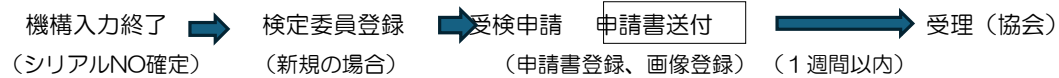


# 外国人技能実習生技能検定受検申請

## 監理団体用

## 操作説明書

### 【申請フロー】



※機構からのデータはその都度別のファイル名を付けて保存する。  
(機構からは毎回同じファイル名で送られてくるため。)



1. ブラウザ（EDGE推奨）より下記のURLを入力します  
「<https://www.ys-corp.com/kyokai/login.php>」



## 随時試験事務処理システム

ユーザーID	<input type="text"/>
パスワード	<input type="password"/>
<input type="button" value="ログイン"/>	

2. メニューが表示されます。

- ・受検登録情報アップロード 機構へ提出するEXCELシートより作成した、CSVファイルをサーバに登録します
- ・受検申請書登録 受検生のグループ単位に、「受検予定地」「検定委員」を登録します
- ・受検申請画像登録 受検生の写真、パスポート、当座口振込金受付証を登録します
- ・受検者確認 登録した受検者を確認します
- ・検定委員登録 検定委員と履歴書を登録します
- ・各種PDFダウンロード 実施通知書や可否通知書をダウンロードします

The screenshot shows the main menu of the '随時試験事務処理システム' (On-demand Examination Business Processing System). At the top left is the logo of the '京都府職業能力開発協会' (Kyoto Vocational Ability Development Association). The menu is displayed on a white background with a blue header bar. The menu items are arranged in two columns: the left column contains five buttons for '受検登録情報アップロード', '受検申請書登録', '受検申請画像登録', '受検者確認', and '検定委員登録'; the right column contains one button for '各種PDFダウンロード'. A '終了' (End) button is located at the bottom right of the menu area.

京都府職業能力開発協会  
Kyoto Vocational Ability Development Association

随時試験事務処理システム メニュー

受検登録情報アップロード

各種PDFダウンロード

受検申請書登録

受検申請画像登録

受検者確認

検定委員登録

終了

[戻る](#)

### 3. 受検登録情報アップロード

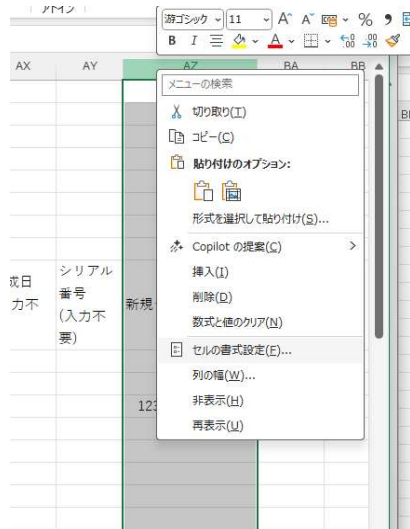
1. 機構登録用のEXCEL (JukenSheet.xlsm) を名前を付けてCSVで保存します。



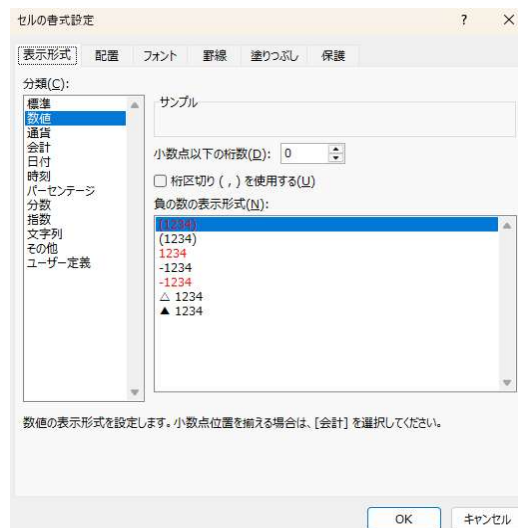
2. 保存したCSVファイルをEXCELで開きます

	受検希望	受検希望期間 From	受検希望期間 To	受検希望E受検日	受検日予備	次号計画担当者	続編関連の(入力不要)	作成日	シリアル番号 (入力不要)	新規シリアル番号
		年 月 日	年 月 日	FALSE 年 月 日	年 月 日					
10	10 学科及び専	2026 7 1	2026 7 31			大阪事務所				1149884
12	8 学科及び専	2026 7 1	2026 7 31			大阪事務所				123456789012345
13										
14										
15										
16										
17										
18										

3. AZ列を選択し、右クリックでセルの書式設定を選択します



4. 数値を選択し、OKを押します





## 6. 上書き保存をします



7. メニューより「受検登録情報アップロード」を選択します。



[メニューに戻る](#)

随時試験事務処理システム 受検登録情報アップロード

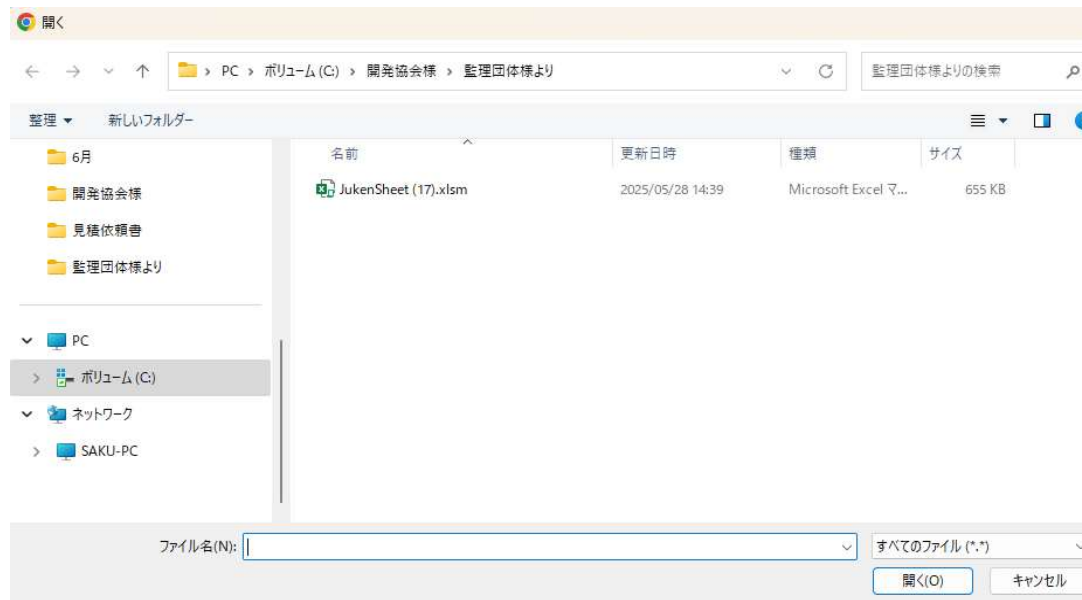
ファイルの選択 | ファイルが選択されていません

登録

終了

8. ファイルの選択を押します

9. 下記のファイルダイアログが開きますので、先ほど保存したCSVファイルを選択します。



10. 登録ボタンを押します

The screenshot shows a web application interface. At the top left is the logo of the Kyoto Vocational Ability Development Association (京都府職業能力開発協会) with the text "Kyoto Vocational Ability Development Association". At the top right is a link labeled "メニューに戻る". Below the header is a blue navigation bar with the text "随時試験事務処理システム 受検登録情報アップロード". The main content area contains a file selection box with the text "ファイルの選択 JukenSheet (17) のコピー.csv". At the bottom left is a button labeled "登録" (Register), and at the bottom right is a button labeled "終了" (End). A vertical scrollbar is visible on the right side of the main content area.

1 1. 「登録しました」のメッセージが出ますのでOKを押します。

ファイルの選択 JukenSheet (17) のコピー.csv

	シリアル番号	メッセージ
11行目	1149884	取り込みました。
12行目	123456789012345	取り込みました。

登録

終了

1 2. 取り込まれたデータを表示します。

1 3. 終了でメニューに戻ります

#### 4. 受検申請書登録

1. メニューより「受検申請書登録」を押すと下記の画面が表示されます

[メニューに戻る](#)

**随時試験事務処理システム 受検申請書登録**

シリアル番号(目)  シリアル番号(至)

シリアル番号	事業所	職種名	作業名	氏名	生年月日	グループNo	受理

---

級	受検希望期間 From	受検希望期間 To
グループNo	<input type="text"/>	
受検予定地	<input type="text"/>	
実習実施者住所	<input type="text"/>	
実習実施担当者名	<input type="text"/>	
実習実施者TEL	<input type="text"/>	
検定委員	<input type="text"/>	

2. 受験予定地と検定委員が同じグループのシリアル番号（自）、シリアル番号（至）を入力します。
  3. 対象者が表示されますので、受験予定地、実習実施者住所、実習実施担当者名、実習実施者TEL、検定委員を入力します
- \* グループNOは自動的に採番されます

「シリアル番号が飛び番になる場合は、違うグループNOで登録いただき、協会に連絡をお願いします。」

[メニューに戻る](#)



## 京都府職業能力開発協会

  
Kyoto Vocational Ability Development Association

随時試験事務処理システム 受験申請書登録

シリアル番号(自)	111	シリアル番号(至)	129	読込
-----------	-----	-----------	-----	----

シリアル番号	事業所	職種名	作業名	氏名	生年月日	グループNo	受理
111112222233333	株式会社〇〇	さく井	パーカッション式さく井工事作業	ZAIRYU JUKEN	1990/04/10	yukyo18080-000003	<input type="checkbox"/>
1149884		型枠施工	型枠工事作業	shimeiaaaa	2000/10/15		<input type="checkbox"/>
1149885		とび	とび作業	shimeibbbb	2003/05/15		<input type="checkbox"/>

級	受験希望期間 From	受験希望期間 To
基礎級	2026/07/01	2026/07/31

グループNo	yukyo18080-000006
--------	-------------------

受験予定地	
-------	--

実習実施者住所	
---------	--

実習実施担当者名	
----------	--

実習実施者TEL	
----------	--

検定委員	▼
------	---

申請書登録
終了

\*すでに登録しているデータでもシリアルNO（自）（至）のレコードで違うグループが混ざれば、下の表示項目が空白表示になります。  
 すべて同じグループの場合は、登録した内容が表示されます。

5. 受検申請画像登録

1. メニューより「受検申請画像登録」を押すと下記の画面が表示されます

[メニューに戻る](#)



随時試験事務処理システム 受検者申請画像登録

シリアル番号(自)  シリアル番号(至)

級	受検希望期間 From	受検希望期間 To

シリアル番号	事業所	職種名	作業名	氏名	本人写真(PDF又はJPEG)	パスポート(在留カード)、振込票	その他(PDF又はJPEG)

2. シリアル番号（自）、シリアル番号（至）を入力し、「読込」を押します



[メニューに戻る](#)

随時試験事務処理システム 受検者申請画像登録

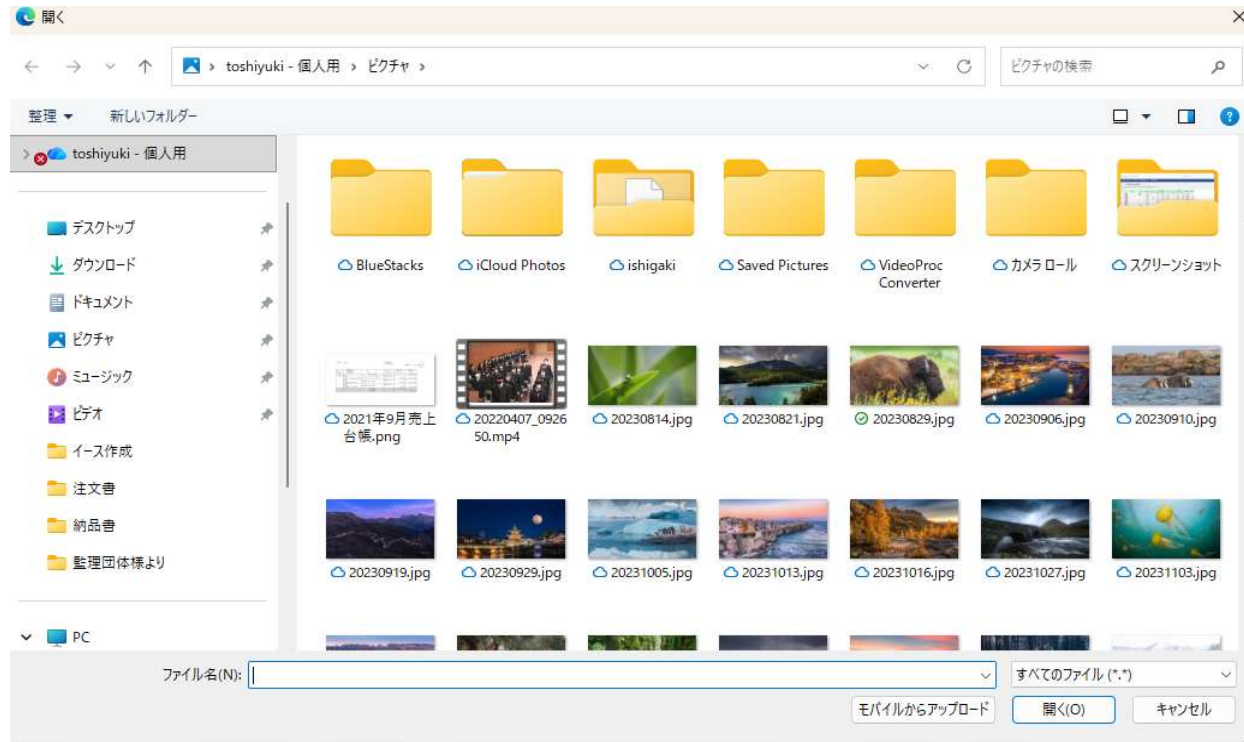
シリアル番号(自) 11111111 シリアル番号(至) 129

級	受検希望期間 From	受検希望期間 To
基礎級	2026/07/01	2026/07/01

シリアル番号	事業所	職種名	作業名	氏名	本人写真(PDF又はJPEG)	パスポート(在留カード)振込票	その他(PDF又はJPEG) ▲
11111222233333	株式会社〇〇	さく井	パーカッション式さく井工事作業	ZAIRYU JUKEN	<input type="text"/>	<input type="text"/>	20231103.jpg
1149884		型枠施工	型枠工事作業	shime iAAAA	<input type="text"/>	<input type="text"/>	<input type="text"/>
1149885		とび	とび作業	shime iBBBB	<input type="text"/>	<input type="text"/>	<input type="text"/>

- 登録されている受検者が表示されます
- 明細行の添付ファイル1を押すと画像ファイルの選択用の画面が表示されます

「画像データ等、アップデートするデータは、必ず監理団体でセキュリティ上の事前チェックをお願いします。」



5. アップロードする、JPEGファイルやPDFを選択します

[メニューに戻る](#)



随時試験事務処理システム 受検者申請画像登録

シリアル番号(自) 1111111 シリアル番号(至) 129

級	受検希望期間 From	受検希望期間 To
基礎級	2026/07/01	2026/07/01


シリアル番号	事業所	職種名	作業名	氏名	本人写真(PDF又はJPEG)	パスポート(在留カード)、振込票	その他(PDF又はJPEG)
11111222233333	株式会社〇〇	さく井	パーカッション式さく井工事業	ZAIRYU JUKEN	<input type="text"/>	<input type="text"/>	20231103.jpg
1149884		型枠施工	型枠工事業	shimeiAAAA	<input type="text"/>	<input type="text"/>	<input type="text"/>
1149885		とび	とび作業	shimeiBBBB	<input type="text"/>	<input type="text"/>	<input type="text"/>

6. 「登録」を押します

## 6. 受検者確認

1. メニューより「受検者確認」を押すと下記の画面が表示されます

[メニュー戻る](#)

 **京都府職業能力開発協会**  
Kyoto Vocational Ability Development Association

随時試験事務処理システム 受検者マスタメンテナンス

シリアル番号(目)  シリアル番号(至)

試験年月日(目) yyyy/mm/dd  試験年月日(至) yyyy/mm/dd

事業所  ▼

シリアル番号	事業所	職種名	作業名	氏名	生年月日	受検番号	申請	受理	日程	合否	備考(変更内容)
--------	-----	-----	-----	----	------	------	----	----	----	----	----------

- 確認したい受検者のシリアル番号（自）、シリアル番号（至）を入力し「読込」を押します。
- 対象者が表示されますので、詳細画面を見たい行にカーソルを持って行き、「詳細表示」を押します

[メニュー戻る](#)



京都府職業能力開発協会  
Kyoto Vocational Ability Development Association

随時試験事務処理システム 受検者マスタメンテナンス

シリアル番号(自) 11      シリアル番号(至) 129

試験年月日(自) yyyy/mm/dd      試験年月日(至) yyyy/mm/dd

事業所            

シリアル番号	事業所	職種名	作業名	氏名	生年月日	受検番号	申請	受理	日程	合否	備考(変更内容)
1149884	株式会社AAAA	型枠施工	型枠工事作業	shimeiAAAA	2000-10-15		<input type="checkbox"/>	<input type="checkbox"/>	<input type="checkbox"/>	<input type="checkbox"/>	
1149885	株式会社DDDD	とび	とび作業	shimeiBBBB	2003/05/15		<input type="checkbox"/>	<input type="checkbox"/>	<input type="checkbox"/>	<input type="checkbox"/>	
123456789012345	株式会社DDDD	とび	とび作業	shimeiBBBB	2003/05/15		<input type="checkbox"/>	<input type="checkbox"/>	<input type="checkbox"/>	<input type="checkbox"/>	

- 「詳細表示」ボタンで詳細を確認し、正しく申請されているのが確認できたら「申請書送付」ボタンを押します。

\* 「受理」にチェックが入っている方は協会では受理された状態で修正できなくなります。修正したい場合は協会に連絡をお願いします。

- 「詳細表示」を押すと詳細画面が表示されます
- 氏名（フリガナ）を入力します。
- 「更新」を押すと入力したフリガナを更新し、一覧選択画面に戻ります
- 「終了」を押すと前の一覧選択画面に戻ります

シリアル番号	22222333344444		
検定職種	建築板金	選択作業	ダクト板金作業
氏名(フリガナ)		受検番号	
氏名	YAMAMOTO AAAAA	国籍	ミャンマー
生年月日	1992/05/10 生 33 才	性別	男
技能実習歴	実習実施者	実施場所住所	実習期間
	株式会社あああ		2025/08/01 ~ 2025/10/01
確認事項	入国年月日	在留期限	受検希望日(日)(至)
	2025/07/19	2026/07/19	2026/01/01 ~ 2026/01/31
受検内容	基礎級	学科及び実技	yukyo18080-000003
学科実施場所住所			
実習実施者(事業所)及び担当者名		監理団体	
事業所名	株式会社あああ	団体名	協同組合 優京
所在地		所在地	
担当者名	TEL	担当者名	TEL

本人写真(PDF又はJPEG)(顔写真例.pdf)

パスポート(在留カード)、振込票(パスポート例.pdf)

その他(PDF又はJPEG)(IMG\_8422.jpg)



更新

終了

\* 振込票を添付するときは、振込の内訳等の内容がわかるようにして添付すること。

## 6. 検定委員登録

1. メニューで「検定委員登録」を押すと下記の画面が表示されます

2. 「検定委員名」と「履歴書」の登録をします

履歴書は、前もってPDFで作成しておいて、任意のフォルダに置き、履歴書をクリックしてフォルダに置いたPDFを選択してください

3. 「登録」を押すと登録します

\* 登録後メール(zuiji-renraku@kyo-noukai.com)又は電話(075-642-5075)で当協会までご連絡ください

\* 確認にチェックが入っている検定員の修正削除はできません。修正削除する場合は協会にご連絡ください

## 7. 各種PDFダウンロード

1. メニューより「各種PDFダウンロード」を押すと下記の画面が表示されます



[メニュー戻る](#)

随時試験事務処理システム 各種PDFダウンロード

試験年月日(自)  試験年月日(至)

シリアル番号(自)  シリアル番号(至)

シリアル番号	職種名	作業名	氏名	受検日(+)	時間	実施通知	合否通知
--------	-----	-----	----	--------	----	------	------

2. 試験年月日、シリアル番号（自）、シリアル番号（至）を入れると該当の受検者が表示されます



**京都府職業能力開発協会**  
Kyoto Vocational Ability Development Association

[メニュー戻る](#)

随時試験事務処理システム 各種PDFダウンロード

試験年月日(自)	yyyy/mm/dd		試験年月日(至)	yyyy/mm/dd	
シリアル番号(自)	1	シリアル番号(至)	9	<input type="button" value="続込"/>	

シリアル番号	職種名	作業名	氏名	受検日(*)	時間	実施通知	合否通知
1149884	型枠施工	型枠工事作業	shimeiAAAA				
1149885	とび	とび作業	shimeiBBBB				
123456789012345	とび	とび作業	shimeiBBBB				
800000000000001	職種うえおかきくけこさしすせ…	作業うえおかきくけこさしすせ…	ABCDEFGHIJKLMNPOQRSTUVWXYZAB…				
800000000000004	職種うえおかきくけこさしすせ…	作業うえおかきくけこさしすせ…	ABCDEFGHIJKLMNPOQRSTUVWXYZAB…				
800000000000005	職種うえおかきくけこさしすせ…	作業うえおかきくけこさしすせ…	ABCDEFGHIJKLMNPOQRSTUVWXYZAB…				
11111222233333	さく井	パーカッション式さく井工事作業	ZAIRYU JUKEN	2025/12/31		<a href="#">ダウンロード</a>	<a href="#">ダウンロード</a>
22222333344444	建築板金	ダクト板金作業	YAMAMOTO AAAAA	2025/12/31			<a href="#">ダウンロード</a>
800000000000000	職種うえおかきくけこさしすせ…	作業うえおかきくけこさしすせ…	ABCDEFGHIJKLMNPOQRSTUVWXYZAB…	2026/01/31			
800000000000002	職種うえおかきくけこさしすせ…	作業うえおかきくけこさしすせ…	ABCDEFGHIJKLMNPOQRSTUVWXYZAB…	2026/02/28			
800000000000003	職種うえおかきくけこさしすせ…	作業うえおかきくけこさしすせ…	ABCDEFGHIJKLMNPOQRSTUVWXYZAB…	2026/03/30			

3. 該当者の一覧が表示されます、ダウンロードできるファイルができてますと、「実施通知」や「合否通知」のところに、「ダウンロード」リンクが表示されます。

\*実施通知のリンクは、グループに一つだけ表示されます。

4. リンクをクリックすると、PDFをダウンロードできます